

Přečti slovní spojení

■ Přečti následující obrázky tak, aby tvořily sousloví.



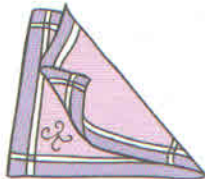

(Pozor! Nejprve je třeba dítěti předvést na první dvojici, jak takové sousloví vytvořit. Poté může pokračovat samo.)



nákupní taška



Šípková Růženka



(Nápověda: psí bouda, ptačí budka, papírový kapesník, jídelní stůl, mateřská škola, školní taška, varná konvice, kouzelnická hůlka, toaletní papír, houpací kůň)